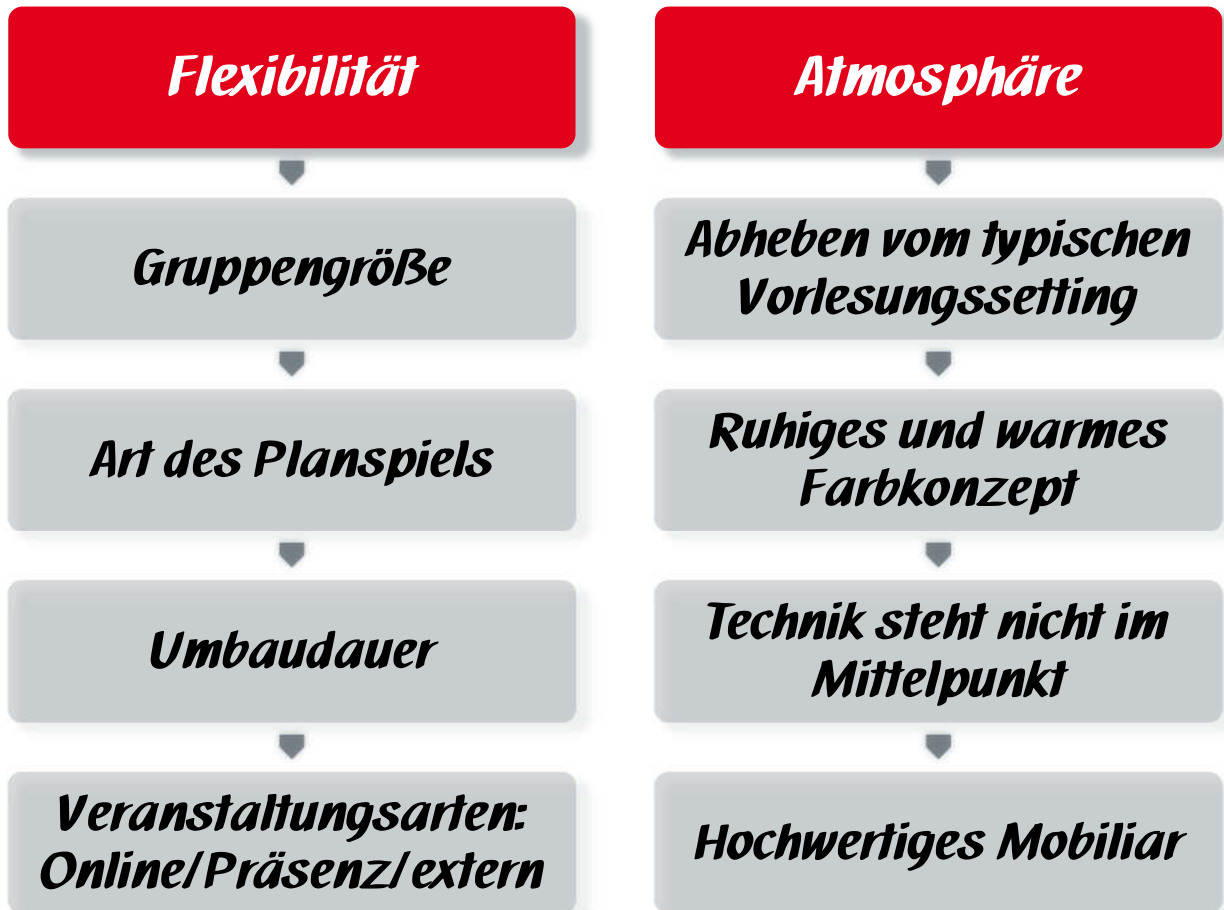


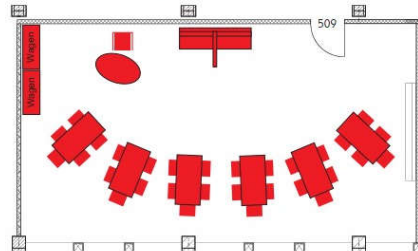
Ziele & Anforderungen der ZMS-Lernräume



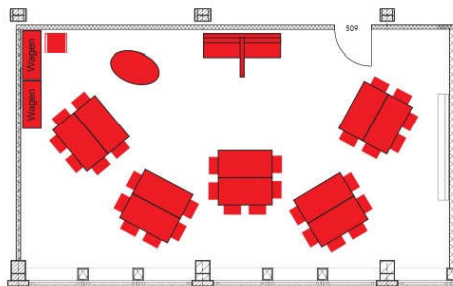
Ermöglicht außergewöhnliche Lernerfahrung!

Mögliche Raumsettings im ZMS

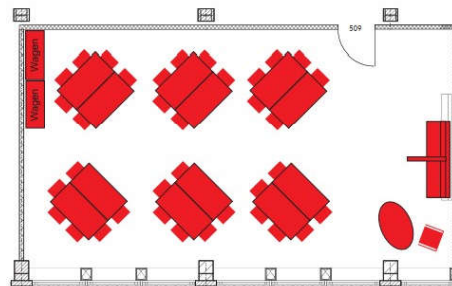
6 kleine Gruppentische - Ausrichtung quer



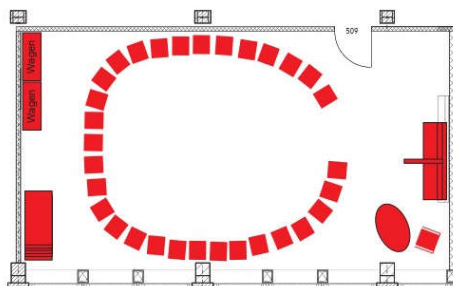
5 große Gruppentische - Ausrichtung quer



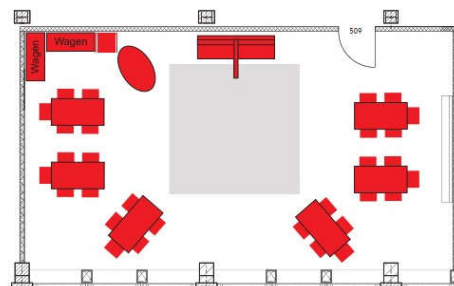
6 große Gruppentische - Ausrichtung in Längsrichtung



Stuhlkreis



großes Spielfeld



Sämtliches Mobiliar ist beweglich

Tische sind aus leichtem Material und stapelbar, 2 von 4 Tischbeinen haben Rollen

Ein Beamer und ein Smart-Board ermöglichen Quer- und Längsformat

Umlaufendes Schienensystem mit Whiteboards, Pinnwänden und Flipcharts an den Wänden

Wände sind mit genügend LAN- und Steckdosen ausgestattet

Ausstattung: 12 Tische, 30 Stühle, Smart-Board, Beamer, Moderationstisch, Drucker, Whiteboards, Pinnwände,...

Atmosphäre in den ZMS Lernräumen



Plenumsraum ZMS



Gruppenraum ZMS



Plenumsraum ZMS



Gruppenraum ZMS



Plenumsraum ZMS



Moderationsmaterial



Plenumsraum Emden

© Hochschule Emden/Leer



Gruppenraum Emden

© Hochschule Emden/Leer

Material für besondere Veranstaltungsarten



Transportkoffer mit Laptops



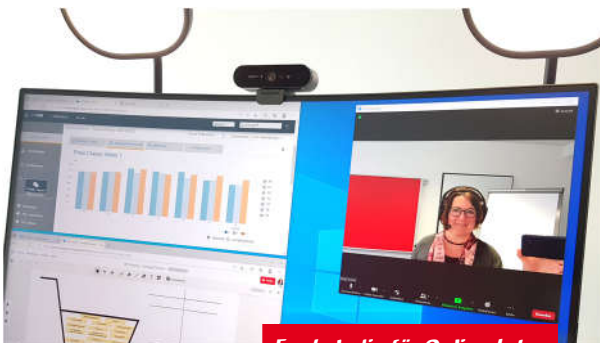
Transportkoffer mit Drucker



Unterlagenkoffer



Online-Veranstaltung




Funkstudio für Online-Lehre



Funkstudio für Online-Lehre



Funkstudio für Online-Lehre



Funkstudio für Online-Lehre